

PREFEITURA MUNICIPAL
RELATÓRIO RESUMIDO DA EXECUÇÃO ORÇAMENTÁRIA
DEMONSTRATIVO SIMPLIFICADO DO RELATÓRIO RESUMIDO DA EXECUÇÃO ORÇAMENTÁRIA
ORÇAMENTO FISCAL E DA SEGURIDADE SOCIAL
PERÍODO: Janeiro a Abril 2018/BIMESTRE Março - Abril

1 of 2

LRF, Art. 48 - Anexo 14

R\$ 1

Até o Bimestre			
BALANÇO ORÇAMENTÁRIO - RECEITAS			
RECEITAS			
Previsão Inicial			-
Previsão Atualizada			59.880.000,00
Receitas Realizadas			59.880.000,00
Deficit Orçamentário			15.841.484,33
Saldos de Exercícios Anteriores(Utilizados para Créditos Adicionais)			43.457,53
			0,00
BALANÇO ORÇAMENTÁRIO - DESPESAS			
Até o Bimestre			
DESPESAS			
Dotação Inicial			-
Créditos Adicionais			59.880.000,00
Dotação Atualizada			0,00
Despesas Empenhadas			59.880.000,00
Despesas Liquidadas			42.325.541,38
Despesas Pagas			15.884.941,86
Superavit Orçamentário			14.918.805,63
			0,00
DESPESAS POR FUNÇÃO / SUBFUNÇÃO			
Até o Bimestre			
Despesas Empenhadas			42.325.541,38
Despesas Liquidadas			15.884.941,86
RECEITA CORRENTE LÍQUIDA - RCL			
Até o Bimestre			
Receita Corrente Líquida			44.776.989,25
RECEITAS/DESPESAS DOS REGIMES DE PREVIDÊNCIA			
Até o Bimestre			
Regime Próprio de Previdência dos Servidores - Plano Previdenciário			-
Receitas Previdenciárias Realizadas			0,00
Despesas Previdenciárias Liquidadas			0,00
Resultado Previdenciário			0,00
Regime Próprio de Previdência dos Servidores - Plano Financeiro			-
Receitas Previdenciárias Realizadas			0,00
Despesas Previdenciárias Liquidadas			0,00
Resultado Previdenciário			0,00
RESULTADO NOMINAL E PRIMÁRIO			
	Meta Fixada no Anexo de Metas Fiscais da LDO	Resultado Apurado até o Bimestre	% em Relação à Meta
	(a)	(b)	(b/a)
Resultado Nominal	-2.883.000,00	1.171.842,16	0,00
Resultado Primário	1.805.000,00	1.171.842,16	64,92

PREFEITURA MUNICIPAL
RELATÓRIO RESUMIDO DA EXECUÇÃO ORÇAMENTÁRIA
DEMONSTRATIVO SIMPLIFICADO DO RELATÓRIO RESUMIDO DA EXECUÇÃO ORÇAMENTÁRIA
ORÇAMENTO FISCAL E DA SEGURIDADE SOCIAL
PERÍODO: Janeiro a Abril 2018/BIMESTRE Março - Abril

2 of 2

LRF, Art. 48 - Anexo 14

RS 1

MOVIMENTAÇÃO DOS RESTOS A PAGAR	Inscrição	Cancelamento Até o Bimestre	Pagamento Até o Bimestre	Saldo a Pagar
RESTOS A PAGAR PROCESSADOS				
Poder Executivo	4.583.437,48	-0,01	606.392,51	3.977.044,96
Poder Legislativo	4.583.437,48	-0,01	606.392,51	3.977.044,96
Poder Judiciário	0,00	0,00	0,00	0,00
Ministério Público	0,00	0,00	0,00	0,00
Defensoria Pública	0,00	0,00	0,00	0,00
RESTOS A PAGAR NÃO-PROCESSADOS				
Poder Executivo	0,00	0,00	0,00	0,00
Poder Legislativo	0,00	0,00	0,00	0,00
Poder Judiciário	0,00	0,00	0,00	0,00
Ministério Público	0,00	0,00	0,00	0,00
Defensoria Pública	0,00	0,00	0,00	0,00
TOTAL	4.583.437,48	-0,01	606.392,51	3.977.044,96

DESPESAS COM MANUTENÇÃO E DESENVOLVIMENTO DO ENSINO - MDE	Valor Apurado até o Bimestre	Limites Constitucionais Anuais	
		% Mínimo a Aplicar no Exercício	% Aplicado até o Bimestre
Mínimo Anual de 25% das Receitas de Impostos em MDE	2.356.830,35	25,00	23,78
Mínimo Anual de 60% do FUNDEB na Remuneração do Magistério com Ensino Fundamental e Médio	0,00	60,00	0,00
Mínimo Anual de 60% do FUNDEB na Remuneração do Magistério com Educação Infantil e Fundamental	3.003.416,07	60,00	68,97
Complementação da União ao FUNDEB	0,00	0,00	0,00

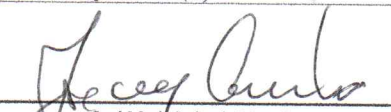
RECEITAS DE OPERAÇÕES DE CRÉDITO E DESPESAS DE CAPITAL	Valor Apurado até o Bimestre	Saldo Não Realizado
Receita de Operação de Crédito	0,00	70.380,00
Despesa de Capital Líquida	1.675.028,84	4.302.017,43


PROJEÇÃO ATUARIAL DOS REGIMES DE PREVIDÊNCIA	Exercício em Referência	10º Exercício	20º Exercício	35º Exercício
Regime Próprio de Previdência dos Servidores - Plano Previdenciário				
Receitas Previdenciárias	0,00	0,00	0,00	0,00
Despesas Previdenciárias	0,00	0,00	0,00	0,00
Resultado Previdenciário	0,00	0,00	0,00	0,00
Regime Próprio de Previdência dos Servidores - Plano Financeiro				
Receitas Previdenciárias	0,00	0,00	0,00	0,00
Despesas Previdenciárias	0,00	0,00	0,00	0,00
Resultado Previdenciário	0,00	0,00	0,00	0,00


RECEITA DA ALIENAÇÃO DE ATIVOS E APLICAÇÃO DOS RECURSOS	Valor apurado até o Bimestre	Saldo Não Realizado
Receita de Capital Resultante da Alienação de Ativos	0,00	0,00
Aplicação dos Recursos da Alienação de Ativos	0,00	0,00

DESPESAS COM AÇÕES E SERVIÇOS PÚBLICOS DE SAÚDE	Valor Apurado até o Bimestre	Limites Constitucionais Anuais	
		% Mínimo a Aplicar no Exercício	% Aplicado até o Bimestre
Despesas com Ações e Serviços Públicos de Saúde executadas com recursos de impostos	1.762.410,53	15,00	17,78

DESPESAS DE CARÁTER CONTINUADO DERIVADAS DE PPP	Valor Apurado no Exercício Corrente
Total das Despesas / RCL(%)	0,00


 José Maria Leite de Macedo
 Prefeito


 Jailson Alves de Souza
 Secretária de Finanças


 Carlos Bezerra de Oliveira
 Contador CRC - PE 017.714